

응고 Proficiency test 안내

■ 목적

Sysmex Korea의 혈액 응고 장비를 사용하는 기관에서 검사실간 비교를 통하여 장비와 시약의 상태 확인 및 검사실 질 관리를 통한 데이터 안심을 제공

■ 시기

예상 시기: 외부정도관리 결과 입력 기간에 맞춰 1년에 2번

■ 실시 검사 항목

PT, aPTT, Fibrinogen, Antithrombin, D-Dimer, FDP, Factor VIII, Factor IX, LA, Protein C

■ 진행 과정

1. Sysmex Korea의 응고 Proficiency Test 신청 및 결과 입력은 SI Center 사이트에서 시행

A. 홈페이지 이용: URL <https://www.sysmex.co.kr/sicenter/login.dcp>)




The screenshot shows the login page of the Sysmex SI Center. At the top left is the Sysmex Scientific Information logo. At the top right are two buttons: "아이디/비밀번호 찾기" (Find ID/Password) and "회원가입" (Sign Up). The main content area contains the following text: "로그인 아이디는 현재 사이트에서 회원가입 하실 때 기재한 이메일 입니다. 예) oooo@naver.com 으로 ID 기재바랍니다." (Login ID is the email address you entered when you registered on this site. Example: oooo@naver.com. Please register your ID with this email.) and "서비스 이용을 위해서는 로그인이 필요 합니다." (Login is required for service use.). Below this text is a login form with two input fields: "아이디" (ID) and "비밀번호" (Password). To the right of these fields is a "로그인" (Login) button. At the bottom of the page, there is a copyright notice: "Copyright© 2015~2020 Sysmex Co.,Ltd. All Rights Reserved."

B. 가입 절차

회원가입 x

※ 이메일 주소와 연락처는 추후 알림 기능을 위해 정확히 입력 바랍니다.

ID(이메일주소)	<input type="text"/>
비밀번호	<input type="password"/> <small>(비밀번호는 영문 숫자 특수문자를 포함한 8글자 이상 입니다)</small>
비밀번호 확인	<input type="password"/>
소속병원	<div style="border: 2px solid red; padding: 5px;"> 병원을 선택해주세요 <small>소속병원에 기관명이 없는 경우 최하단의 "기타"로 선택 시스멕스코리아 고객센터(1833-5366)에 연락하여 소속병원 등록</small> </div>
이름	<input type="text"/>
연락처	<input type="text"/> - <input type="text"/> - <input type="text"/>
자동회원가입 방지	<input type="checkbox"/>  <input type="button" value="refresh"/>

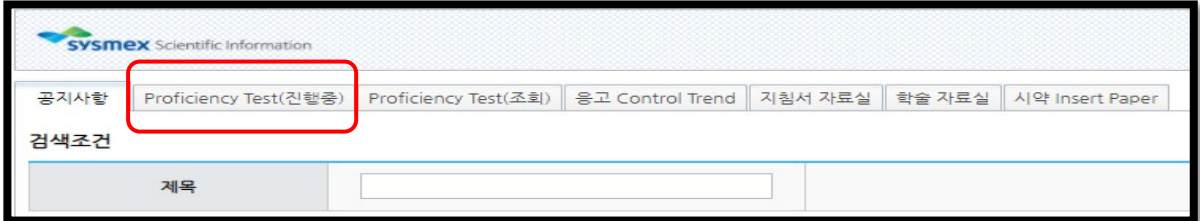
2. 검사실간 비교 신청 후 시스멕스에서 검체를 각 기관에 발송
3. 각 기관에서는 검체를 측정하여 SI Center 홈페이지에 입력
4. 시스멕스에서 통계 처리 후 결과 보고서를 전용 홈페이지에 업로드
5. 각 기관 담당자께서 홈페이지에서 결과 확인 및 다운로드 (설문지 작성 필수)
6. 결과 보고회를 통해 통계 결과 공유 및 문제 해결에 대한 Follow-up을 수행

■ 소요 기간

약 2달 소요

■ 신청 방법

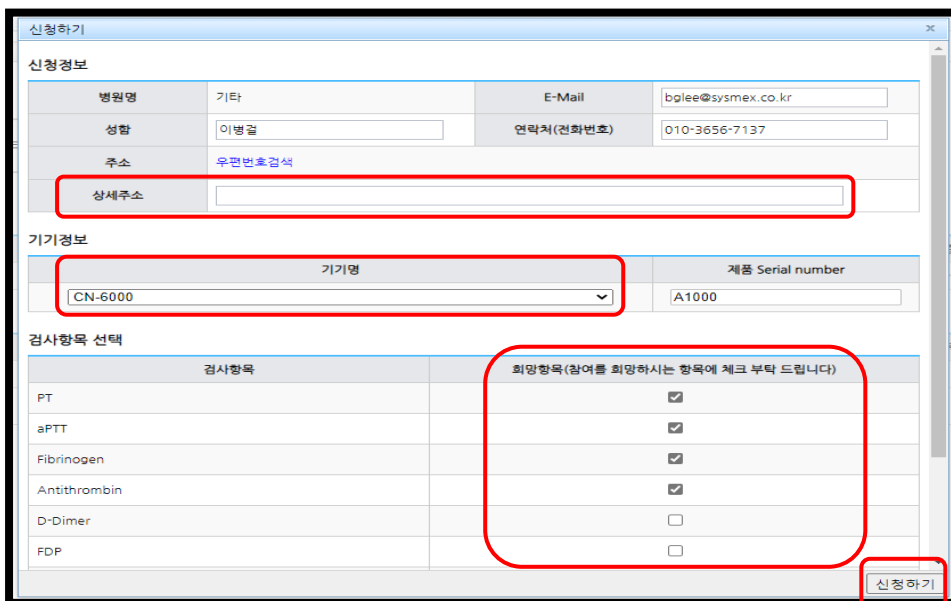
- 홈페이지 로그인 후 Proficiency test 신청



- 1) 현재 진행 중인 Proficiency test의 일정 및 공문 확인 가능
- 2) 비교란의 "신청하기"를 누른다



- 3) 주소, 기기정보, 검사항목을 입력하신 후 하단의 "신청하기"를 누른다.



신청정보

병원명	기타	E-Mail	bglee@sysmex.co.kr
성함	이병걸	연락처(전화번호)	010-3656-7137
주소	우편번호검색		
상세주소			

기기정보

기기명	제품 Serial number
CN-6000	A1000

검사항목 선택

검사항목	회당항목(참여를 희망하시는 항목에 체크 부탁드립니다)
PT	<input checked="" type="checkbox"/>
aPTT	<input checked="" type="checkbox"/>
Fibrinogen	<input checked="" type="checkbox"/>
Antithrombin	<input checked="" type="checkbox"/>
D-Dimer	<input type="checkbox"/>
FDP	<input type="checkbox"/>

신청하기

4) 신청 완료: 신청 완료 후에도 수정하기 가능



1. 현재 상태

신청자 접수 > 검체 발송 및 결과 입력 > 데이터 취합 및 검토 > 결과 데이터 확인

2. 진행중인 ProficiencyTest

제목	광고시작	신청서 접수 기간	검체 발송 및 결과 입력	데이터 취합 및 검토	결과 확인	공문 다운로드	비고
2022년 하반기 Proficiency Test	2022-11-09	2022-11-09 ~ 2022-11-21	2022-11-22 ~ 2022-11-30	2022-12-01 ~ 2022-12-16		다운로드	수정하기

3. 내 신청내역 및 검사 결과입력

신청인	이메일	병원명	주소	신청경비	Serial number	입력 및 수정	신청항목	신청일	비고
이병걸	bglee@sysmex.co.kr	기타	[06141] 서울 강남구 테헤란로 203 3층 시스멕스 코리아	CN-6000	A1000		PT, aPTT, Fibrinogen, Antithrombin	2022-11-14 15:46	-

아크로벳 리더 다운로드

Proficiency test 신청 안내문 다운로드

■ 기타

1. 공지사항: 공문 다운로드 가능
2. Proficiency Test 진행중: 혈액 응고 Proficiency test 현재 진행 중인 정보 확인 및 조회 가능
3. Proficiency Test 조회: 해당 병원의 지난 결과 Report 모두 다운로드 가능

■ 문의처

시스멕스코리아 고객센터: 1833-5366

업무에 참고하시기 바랍니다.

감사합니다.

<End of Document>